



eternity

*precious things*





# eternity



IVORY 32,1x96,3 rett  
RED 32,1x32,1 rett  
WALLPAPER INSERTO 32,1x96,3  
WALLPAPER LINES INSERTO 32,1x96,3  
IVORY ETERNITY LONDON 5x32,1









# eTernity



IVORY 32,1x96,3 rett  
BLACK 32,1x32,1 - 32,1x96,3 rett  
PASSION INSERTO 32,1x96,3



BEIGE 32,1x32,1- 32,1x96,3 rett  
RAKAM INSERTO A 32,1x96,3  
RAKAM INSERTO B 32,1x96,3







# eternity

8



BLACK 32,1x32,1 rett  
BEIGE 32,1x32,1 rett  
BLACK VENICE INSERTO 32,1x96,3  
BEIGE ETERNITY LONDON 5x32,1





# eternity



32,1x96,3 - 12<sup>5</sup>/<sub>8</sub>x38" rett  
32,1x32,1 - 12<sup>5</sup>/<sub>8</sub>x12<sup>5</sup>/<sub>8</sub> rett

*ivory*



32,1x96,3 - 12<sup>5</sup>/<sub>8</sub>x38" rett

*beige*



32,1x96,3 - 12<sup>5</sup>/<sub>8</sub>x38" rett

*red*




32,1x96,3 - 12<sup>5</sup>/<sub>8</sub>x38" rett

*black*




32,1x96,3 - 12<sup>5</sup>/<sub>8</sub>x38" rett



32,1x32,1 - 12<sup>5</sup>/<sub>8</sub>x12<sup>5</sup>/<sub>8</sub> rett



32,1x32,1 - 12<sup>5</sup>/<sub>8</sub>x12<sup>5</sup>/<sub>8</sub> rett



32,1x32,1 - 12<sup>5</sup>/<sub>8</sub>x12<sup>5</sup>/<sub>8</sub> rett


*mosaici*



Ivory Mosaico Eternity  
32,1x32,1- 12<sup>5</sup>/<sub>8</sub>x12<sup>5</sup>/<sub>8</sub>  
rett



Beige Mosaico Eternity  
32,1x32,1- 12<sup>5</sup>/<sub>8</sub>x12<sup>5</sup>/<sub>8</sub>  
rett



Red Mosaico Eternity  
32,1x32,1- 12<sup>5</sup>/<sub>8</sub>x12<sup>5</sup>/<sub>8</sub>  
rett



Black Mosaico Eternity  
32,1x32,1- 12<sup>5</sup>/<sub>8</sub>x12<sup>5</sup>/<sub>8</sub>  
rett

*eternity*



Ivory London  
5x32,1 - 2x12<sup>5</sup>/<sub>8</sub>



Beige London  
5x32,1 - 2x12<sup>5</sup>/<sub>8</sub>



Red London  
5x32,1 - 2x12<sup>5</sup>/<sub>8</sub>



Black London  
5x32,1 - 2x12<sup>5</sup>/<sub>8</sub>



Ivory V-Cap  
10x32,1- 4<sup>5</sup>/<sub>8</sub>x12<sup>5</sup>/<sub>8</sub>



Beige V-Cap  
10x32,1- 4<sup>5</sup>/<sub>8</sub>x12<sup>5</sup>/<sub>8</sub>



Red V-Cap  
10x32,1- 4<sup>5</sup>/<sub>8</sub>x12<sup>5</sup>/<sub>8</sub>



Black V-Cap  
10x32,1- 4<sup>5</sup>/<sub>8</sub>x12<sup>5</sup>/<sub>8</sub>



Ivory spigolo V-Cap  
10x2- 4x<sup>13</sup>/<sub>16</sub>



Beige spigolo V-Cap  
10x2- 4x<sup>13</sup>/<sub>16</sub>



Red spigolo V-Cap  
10x2- 4x<sup>13</sup>/<sub>16</sub>



Black spigolo V-Cap  
10x2- 4x<sup>13</sup>/<sub>16</sub>





# eternity

*rakam*



Rakam Inserto A  
32,1x96,3 - 12<sup>5</sup>/8x38"



Rakam Inserto B  
32,1x96,3 - 12<sup>5</sup>/8x38"





*fashion*



Fashion Inserto  
32,1x96,3 - 12<sup>5</sup>/<sub>8</sub>x38<sup>5</sup>/<sub>8</sub>"

*passion*



Passion Inserto  
32,1x96,3 - 12<sup>5</sup>/<sub>8</sub>x38<sup>5</sup>/<sub>8</sub>"



Passion Listello  
8x32,1 - 3<sup>3</sup>/<sub>16</sub>x12<sup>5</sup>/<sub>8</sub>"



*precious things*





# eternity

## *venice*



Ivory Venice Inserto  
32,1x96,3 - 12<sup>5</sup>/8x38"



Beige Venice Inserto  
32,1x96,3 - 12<sup>5</sup>/8x38"



Red Venice Inserto  
32,1x96,3 - 12<sup>5</sup>/8x38"



Black Venice Inserto  
32,1x96,3 - 12<sup>5</sup>/8x38"

wallpaper



Wallpaper Inserto  
32,1x96,3 - 12<sup>5</sup>/<sub>8</sub>x38"



Wallpaper Lines Inserto  
32,1x96,3 - 12<sup>5</sup>/<sub>8</sub>x38"

imperial



Imperial Inserto A      Imperial Inserto B  
32,1x32,1 - 12<sup>5</sup>/<sub>8</sub>x12<sup>5</sup>/<sub>8</sub>      32,1x32,1 - 12<sup>5</sup>/<sub>8</sub>x12<sup>5</sup>/<sub>8</sub>



Imperial Listello  
3x96,3 - 1<sup>15</sup>/<sub>16</sub>x38"





03

IVORY 32,1x96,3 rett  
BEIGE 32,1x96,3 - 32,1x32,1 rett  
RAKAM INSERTO A 32,1x96,3  
RAKAM INSERTO B 32,1x96,3  
IVORY ETERNITY LONDON 5x32,1



17

04

IVORY 32,1x96,3 rett  
RED 32,1x96,3 - 32,1x32,1 rett  
WALLPAPER INSERTO 32,1x96,3  
WALLPAPER LINES INSERTO 32,1x96,3



imballaggi Packing Emballage Verpackung Упаковка							
		PZ/BOX	MQ/BOX	KG/BOX	BOX/PALLET	MQ/PALLET	KG/PALLET
	32,1x96,3	4	1,24	24,80	40	49,60	1.024
	32,1x32,1	12	1,24	24,80	42	52,08	1.064
		12	1,24	24,80	21	26,04	543
	mosaico 32,1x32,1	5	0,51	10,33	60	30,6	642

imballaggi Packing Emballage Verpackung Упаковка							
		PZ/BOX	MQ/BOX	KG/BOX	BOX/PALLET	MQ/PALLET	KG/PALLET
	32,1x96,3	WALLPAPER INSERTO	2	-	-	8	-
	32,1x96,3	PASSION INSERTO	2	-	-	8	-
	8x32,1	PASSION LISTELLO	12	-	-	72	-
	32,1x96,3	FASHION INSERTO	2	-	-	8	-
	32,1x32,1	IMPERIAL INSERTO	3	-	-	36	-
	3x96,3	IMPERIAL LISTELLO	6	-	-	72	-
	32,1x96,3	RAKAM INSERTO	2	-	-	7	-
	32,1x96,3	VENICE INSERTO	2	-	-	8	-
	5x32,1	ETERNITY LONDON	12	-	-	65	-
	10x32,1	ETERNITY V-CAP	4	-	-	65	-
	10x2	ETERNITY SPIGOLO V-CAP	4	-	-	-	-

NOTE TECNICHE - TECHNICAL NOTES - NOTES TECHNIQUES - TECHNISCHE ANMRKUNGEN - ТЕХНИЧЕСКИЕ ЗАМЕЧАНИЯ
Tutti i formati sono nominali. Per la pulizia delle decorazioni non usare assolutamente prodotti abrasivi. Capri Ceramiche si riserva la facoltà di modificare in qualunque momento le informazioni e le caratteristiche illustrate nel presente catalogo, che non sono comunque da ritenere legalmente vincolanti. I colori e le caratteristiche estetiche dei prodotti sono quanto più possibile vicini a quelli reali, nei limiti consentiti dai processi di stampa.
All sizes are nominal. The use of abrasive for cleaning decorated tiles is absolutely forbidden. Capri Ceramiche reserves the right to modify the information and the characteristics illustrated in this catalogue (which are in any case not legally binding) at any moment. The colours and appearance features of the products are as close as possible to reality, within the limitation of the printing process.
Tous les formats sont nominaux. Pour le nettoyage des décorations ne faire en aucun cas usage de produits abrasifs. Capri Ceramiche se réserve la faculté de modifier à tout moments les informations et les caractéristiques figurant dans le présent catalogue, lesquelles niengagent pas par le fabricant au plan légal. Les couleurs et les caractéristiques esthétiques sont fidèles aux couleurs et caractéristiques réelles dans les limites des procédés d'impression.
Alle Formate sind Nennwerte. Zur Reinigung der Dekore dürfen auf keinen Fall reibende Produkte verwendet werden. Die Firma Capri Ceramiche behält sich vor, die in diesem Katalog enthaltenen Informationen und Eigenschaften jederzeit zu ändern; sie gelten auf keinen Fall als gesetzlich bindend. Die Farben und ästhetischen Eigenschaften der Produkte kommen innerhalb der Möglichkeiten der Druckverfahren den tatsächlichen Eigenschaften so weit wie möglich nahe.
Все форматы являются номинальными. Для чистки рисунков запрещается использовать абразивные средства. Capri Ceramiche оставляет за собой право изменять в любой момент данные и характеристики, приведенные в настоящем каталоге, которые в любом случае не считаются юридически обязательными. Цветовая окраска и эстетические характеристики изделий прикладываются как можно ближе к реальным, в пределах допустимых процессов печати.

CONSIGLI PER LA POSA - LAYING SUGGESTIONS - CONSEILS POUR LA POSE - VERLEGEHINWEISE - РЕКОМЕНДАЦИИ ПО УКЛАДКЕ
Stendere a terra il prodotto per controllare l'effetto d'insieme. Posare il materiale controllandone accuratamente calibro, tonalità e scelta. • Nella posa è consigliabile lasciare una fuga di 1-2 mm fra le piastrelle utilizzando stucco in tono. • E comunque compito del progettista stabilire, in funzione della struttura e della destinazione d'uso, il corretto modo di applicazione delle piastrelle. • Non si accettano contestazioni dopo la posa del prodotto.
Place the product on the floor to check the overall effect. Lay the material carefully checking the colour, work size and sorting class. • In the lay-out is advisable to leave at least 1-2 mm - <sup>1</sup> / <sub>16</sub> - <sup>2</sup> / <sub>16</sub> joint between each tile and fill with grout of the same colour as the tile. • The best-looking end results are achieved by laying the tiles staggered by one third of the length. • No claims will be entered into for laid material.
Etendre le produit sur le sol pour contrôler l'effet d'ensemble. Poser le matériel en en contrôlant minutieusement le calibre, la tonalité et le choix. • Lors de la pose, on recommande de laisser un joint de 1-2 mm entre les carreaux en utilisant un mastic du même ton. • D'ailleurs c'est le concepteur qui doit établir, sur la base de la structure et de la destination d'emploi, le procédé d'application correct des carreaux. • Aucune réclamation concernant le produit déjà posé ne sera acceptée.
Legen Sie das Material am Boden aus und überprüfen Sie die Gesamtwirkung. Verlegen Sie das Material und kontrollieren Sie dabei sorgfältig Kaliber, Farbton und Auswahl. • Deswegen werden eine min. 1-2 mm Fuge zwischen den Fliesen und ein weiss oder grauer Kitt empfohlen. • Es ist auf jeden Fall Aufgabe des Planers, nach der Struktur und dem Verwendungszweck, die richtige Verlegeart der Fliesen zu bestimmen. • Beanstandungen des bereits verlegten Materials werden nicht anerkannt.
Разложить изделия на полу для проверки общего эффекта. Укладывать материал, тщательно проверяя калибр, тональность и сорт. • При укладке рекомендуется оставлять между плитками зазор в 1-2 мм, используя подходящую по тону затирку. • В любом случае является задачей проектировщика в зависимости от структуры и назначения, определить соответствующий способ укладки плитки. • Претензии по уже уложенному материалу не принимаются.

<b>CARATTERISTICHE TECNICHE BICOTTURA IN PASTA BIANCA - ISO 13006 BIII</b> TECHNICAL FEATURES WHITE BODY DOUBLE-FIRED TILES - ISO 13006 BIII GL - CARACTÉRISTIQUE TECHNIQUE BICUISSON EN PÂTE BLANCHE - ISO 13006 BIII GL TECHNISCHE EIGENSCHAFTEN ZWEIBRABDFLIESEN IN WEISSER SHERBEN - ISO 13006 BIII GL - ТЕХНИЧЕСКИЕ ХАРАКТЕРИСТИКИ ПЛИТКИ ДВУКРАТНОГО ОБЖИГА ИЗ БЕЛОЙ ГЛИНЫ - ISO 13006 BIII GL				
	<b>Proprietà fisico-chimiche</b> Physical chemical properties / Propriétés physico chimiques Physisch chemische Eigenschaften / Физико химические свойства		<b>Metodo di prova</b> Standard of test / Norme du test Testnorm / Метод испытания	<b>Valore medio</b> Mean value / Valeur moyenne Mittelwert / Среднее значение
	Dimensioni Dimensions Dimensions Abmessungen Размеры		ISO 10545 - 2	
	Lunghezza e larghezza Length and width Longueur et largeur Länge und Breite Длина и ширина	W  10 test		± 0,5% max  ± 0,3% max
	Spessore Thickness Epaisseur Stärke Толщина			± 10% max
	Rettilineità degli spigoli Straightness of sides Rectitude des arêtes Kantengeradheit Прямолинейность кромок			± 0,3% max
	Ortogonalità Rectangularity Orthogonalité Rechtwinkligkeit Ортогональность			± 0,5% max
	Planarità Surface flatness Planéité Ebenförmigkeit Плоскостность			± 0,5% max
	Assorbimento d'acqua Water absorption Absorption d'eau Wasseraufnahme Водопоглощение		ISO 10545 - 3	E > 10%
	Resistenza agli sbalzi termici Resistance to thermal shock Résistance aux écarts de température Temperaturwechselbeständigkeit Стойкость к тепловым перепадам		ISO 10545 - 9	Resistente Résistant Widerstandsfähig Устойчивый
	Resistenza al cavillo di piastrelle smaltate Cracking resistance of glazed tiles Résistance à la tréaillure des carreaux émaillés Haarrißbeständigkeit der glasierten Fliesen Стойкость глазурированной плитки к кракелюру		ISO 10545 - 11	Resistente Résistant Widerstandsfähig Устойчивый
	Resistenza alla abrasione della superficie di piastrelle smaltate Resistance to surface abrasion of glazed tiles Résistance à l'abrasion de la surface des carreaux émaillés Widerstand gegen Abrieb der Oberfläche der glasierten Fliesen Стойкость глазурированной плитки к поверхностному истиранию		ISO 10545 - 7	Black: Classe 2 Class, Classe, Gruppe, Класс Beige, Ivory, Red: Classe 3 Class, Classe, Gruppe, Класс
	Resistenza ai prodotti chimici di uso domestico Resistance to household chemicals Résistance aux produits chimiques ménagers Widerstand gegen Haushaltsreineriger Стойкость к бытовым химикатам			Classe GA Class GA Classe GA Gruppe GA Klasse GA
	Resistenza agli acidi e alle basi a bassa concentrazione Resistance to low concentrations of acids and bases Résistance aux acides et aux bases à faible concentration Widerstand gegen schwach konzentrierten Säuren und Laugen Стойкость к низкоконцентрированным кислотам и щелочам		ISO 10545 - 13	Classe GLA Class GLA Classe GLA Gruppe GLA Klasse GLA
	Resistenza alle macchie di piastrelle smaltate Resistance to stains of glazed tiles Résistance aux taches des carreaux émaillés Widerstand gegen Fleckenbildner der glasierten Fliesen Стойкость глазурированной плитки к образованию пятен		ISO 10545 - 14	Classe 5 Class 5 Classe 5 Gruppe 5 Klasse 5
	Piombo e cadmio rilasciati da piastrelle smaltate Lead and cadmium given off by glazed tiles Plomb et cadmium se dégageant des carreaux émaillés Von den glasierten Fliesen freigesetztes Blei und Kadmium Количество свинца и кадмия, выделяемое глазурированной плиткой	Piombo Lead - Plomb - Blei - Свинец  Cadmio Cadmium - Cadmium - Kadmium - Кадмий	ISO 10545 - 15	Metodo disponibile Test method available Méthode disponible Verfügbares Verfahren Имеющийся метод
	Resistenza alla flessione Bending strength Résistance à la flexion Biegezugfestigkeit Прочность на изгиб	Modulo di rottura - Modul of rupture Module de rupture - Bruchmodul - Модуль жесткости  Carico di rottura - Breaking of rupture Charge de rupture - Bruchkraft - Сфкшщщ вш кщеекфкф	ISO 10545 - 4	R ≥ 15 N/mm <sup>2</sup>  S ≥ 600 N

Prova eseguita su: 32,1x96,3 cm / Test carried out on: 32,1x96,3 cm (12<sup>15</sup>/<sub>16</sub>x38<sup>11</sup>/<sub>16</sub>) / Essai effectué sur: 32,1x96,3 cm / Getestet auf: 32,1x96,3 cm / Испытание проведено на: 32,1x96,3 cm



prima edizione: marzo 2009  
**PROGETTO: OMNIADVERT**  
 COORDINAMENTO: Ufficio Marketing Carpi  
 FOTO: Foto Mussatti - Fotografia Gamma  
 STAMPA: Litographic Group

Per informazioni relative ai dati tecnici su marcatura CE vedere il sito [www.ceramichecapri.it](http://www.ceramichecapri.it)  
 Please refer to our web site [www.ceramichecapri.it](http://www.ceramichecapri.it) for technical information related to CE labeling  
 Pour tout renseignement sur l'avis technique de la marque CE veuillez consulter le site [www.ceramichecapri.it](http://www.ceramichecapri.it)  
 Informationen bezüglich technischer Daten zur Beschriftung CE entnehmen Sie unserer Website [www.ceramichecapri.it](http://www.ceramichecapri.it)  
 Техническую информацию об обозначении CE получить можно на сайте [www.ceramichecapri.it](http://www.ceramichecapri.it)



**Capri Ceramiche**  
Via A. Volta 23/25 - 42013 Casalgrande (RE) Italy  
Tel. +39-0522-998911 - Fax +39-0522-998940  
www.ceramichecapri.it - e-mail: capricer@citynet.re.it  
**Serenissima Cir Industrie Ceramiche spa**  
Società Unipersonale  
[www.serenissimacir.com](http://www.serenissimacir.com)

**SERENISSIMA CIR**  
INDUSTRIE CERAMICHE

**DAL1969**